

Nová Sportage

Ceník



Movement that inspires



AKTUÁLNÍ AKCE



SLEVA

Akční zvýhodnění až **50 000 Kč.**



JARNÍ BONUS

Atraktivní sezónní zvýhodnění ve výši **30 000 Kč.**



VÝKUPNÍ BONUS

Při prodeji vašeho stávajícího vozidla bonus **20 000 Kč.**



FINANCOVÁNÍ 3,99%

Využijte financování Kia Select s úrokem již od **3,99% p. a.**



ASISTENČNÍ SLUŽBA KIA

Zdarma asistenční služba Kia po dobu 7 let v rámci EU.



7 LET ZÁRUKA NA CELÝ VŮZ

Bezkonkurenční tovární záruka 7 let nebo 150 000 km, první 3 roky bez omezení kilometrů.

SPECIFIKACE	CENÍKOVÁ CENA	SLEVA	JARNÍ BONUS	VÝKUPNÍ BONUS	AKČNÍ CENA <small>vč. Slevy, Jarního a Výkupního bonusu</small>
Comfort					
1.6 T-GDI GPF 4x2 6MT 150 k / 110 kW	724 980	50 000	30 000	20 000	624 980
Exclusive					
1.6 T-GDI GPF 4x2 6MT 150 k / 110 kW	759 980	50 000	30 000	20 000	659 980
1.6 T-GDI GPF 4x2 7DCT 150 k / 110 kW	829 980	50 000	30 000	20 000	729 980
1.6 T-GDI GPF 4x4 7DCT 180 k / 132 kW	894 980	50 000	30 000	20 000	794 980
1.6 CRDi SCR 4x2 MHEV 6MT 136 k / 100 kW	874 980	50 000	30 000	20 000	874 980
1.6 CRDi SCR 4x2 MHEV 7DCT 136 k / 100 kW	929 980	50 000	30 000	20 000	829 980
TOP					
1.6 T-GDI GPF 4x2 6MT 150 k / 110 kW	834 980	50 000	30 000	20 000	734 980
1.6 T-GDI GPF 4x2 7DCT 150 k / 110 kW	904 980	50 000	30 000	20 000	804 980
1.6 T-GDI GPF 4x4 7DCT 180 k / 132 kW	969 980	50 000	30 000	20 000	869 980
1.6 CRDi SCR 4x2 MHEV 6MT 136 k / 100 kW	949 980	50 000	30 000	20 000	849 980
1.6 CRDi SCR 4x2 MHEV 7DCT 136 k / 100 kW	1 004 980	50 000	30 000	20 000	904 980
GT-Line					
1.6 T-GDI GPF 4x2 7DCT 150 k / 110 kW	964 980	50 000	30 000	20 000	864 980
1.6 T-GDI GPF 4x4 7DCT 180 k / 132 kW	1 029 980	50 000	30 000	20 000	929 980
1.6 CRDi SCR 4x2 MHEV 7DCT 136 k / 100 kW	1 064 980	50 000	30 000	20 000	964 980

NOVÁ SPORTAGE MY26

Comfort

Hlavní prvky standardní výbavy:

- hlavní světlomety LED s automatickým přepínáním dálkových světlometů vč. zadních LED světel
- 17" hliníkové disky s pneumatikami 215/65
- automatická dvouzónová klimatizace
- bezklíčový vstup Smart Key a startovací tlačítko
- 12,3" integrovaná GPS navigace, zadní parkovací kamera vč. Kia Connected Services, Kia Connect, DAB, Android Auto/Apple CarPlay
- 12" digitální LCD displej s integrovaným 4,2" displejem Supervision
- volant potažený kůží
- elektronická parkovací brzda (EPB) s funkcí Auto Hold
- sklopné opěradlo zadního sedadla v poměru 40:20:40
- tempomat s omezovačem rychlosti
- zadní a přední parkovací senzory



Ilustrační fotografie.

Exclusive

Hlavní prvky standardní výbavy oproti Comfort:

- sedadlo řidiče se stavitelnou bederní opěrkou
- vyhřívaná přední a zadní sedadla, vyhřívaný volant
- pokročilý adaptivní tempomat (SCC 2) + Stop&Go (pouze s DCT)
- HDA (Highway Driving Asistent) (pouze s DCT)



Ilustrační fotografie.

TOP

Hlavní prvky standardní výbavy oproti Exclusive:

- adaptivní Dual - LED přední světlomety s automatickým přepínáním dálkových světlometů
- elektricky ovládané víko pátých dveří s automatickým otevíráním (SPTG)
- čalounění sedadel v kombinaci látka/kůže
- elektricky stavitelné sedadlo řidiče a spolujezdce
- digitální přístrojový štít s 12,3" displejem
- bezdrátová dobíječka mob. telefonů (Qi)
- systém sledování mrtvého úhlu s asistentem pro zamezení zadním kolizím BCA-R
- 18" hliníkové disky kol s pneumatikami 235/55
- ambientní osvětlení interiéru (pouze s DCT)



Ilustrační fotografie.

NOVÁ SPORTAGE MY26

GT-Line

Hlavní prvky standardní výbavy oproti TOP:

- GT-Line design exteriéru a interiéru
- třízónová automatická klimatizace
- čalounění sedadel v kombinaci semiš/umělá kůže
- Digital key - umožňuje zamknout a odemknout vozidlo
- elektronicky řízené tlumiče s nastavitelnou charakteristikou odpružení (ECS)
- pokročilý adaptivní tempomat (SCC 2) + Stop&Go
- prémiový Sound systém Harman&Kardon
- 19" hliníkové disky kol s pneumatikami 235/50



Ilustrační fotografie.

NOVÁ SPORTAGE MY26

STANDARDNÍ VÝBAVA A VÝBAVA NA PŘÁNÍ

Exteriér	Comfort	Exclusive	TOP	GT-Line
Maska chladiče	černá	černá	leskle černá	černá zrnitá
Ochranné a ozdobné lišty vpředu a vzadu	•	•	•	•
Ozdobné okenní lišty	•	matně chromované	matně chromované	černě lesklé
Vnější zpětná zrcátka - vyhřívána, elektricky ovládaná, elektricky sklopná s blikači	•	•	•	•
Hlavní světlomety Full LED s automatickým přepínáním dálkových světlometů	•	•		
Adaptivní Dual - LED - přední světlomety s automatickým přepínáním dálkových světlometů			•	•
Dynamické uvítací osvětlení (přední + zadní)			•	•
Denní svícení LED	•	•	•	•
Přední mlhové světlomety LED				•
Zadní světlomety Full LED	•	•	•	•
Tónovaná skla	•	•	•	•
Akustické čelní sklo	•	•	•	•
Zatmavená skla zadních a pátých dveří		Paket Plus	•	•
Podélné střešní ližiny	•	•	•	•
Elektricky ovládané víko pátých dveří s automatickým otevřením (SPTG)			•	•
Lapače nečistot	•	•	•	•
17" hliníkové disky kol s pneumatikami 215/65	D-TYPE	E-TYPE		
18" hliníkové disky kol s pneumatikami 235/55			D-TYPE	
19" hliníkové disky kol s pneumatikami 235/50				D-TYPE
Dojezdová rezerva	•	pro 1,6 T-GDi	pro 1,6 T-GDi	pro 1,6 T-GDi
Dojezdová sada		pro 1,6 CRDi	pro 1,6 CRDi	pro 1,6 CRDi
Interiér	Comfort	Exclusive	TOP	GT-Line
Dvouzónová automatická klimatizace	•	•	•	
Třízónová automatická klimatizace				•
Zadní výdechy ventilace ze středového tunelu	•	•	•	•
Elektrické ovládání předních a zadních oken	•	•	•	•
Digital key - umožňuje zamknout a odemknout vozidlo				•
Bezklíčový vstup Smart Key a startovací tlačítko	•	•	•	•
12,3" integrovaná GPS navigace, zadní parkovací kamera vč. Kia Connected Services, Kia Connect, DAB, Android Auto/Apple CarPlay	•	•	•	•
Harman Kardon prémiová soustava (10 reproduktorů)			20 000	•
12" digitální LCD displej s integrovaným 4" displejem Supervision	•	•		
Digitální přístrojový štít s 12,3" displejem			•	•
Bezdrátová dobíječka mob. telefonů (Qi)		Paket Plus	•	•
Bluetooth handsfree	•	•	•	•
USB nabíječka	•	•	•	•
Elektrochromatické zpětné zrcátko + dešťový senzor	•	•	•	•
Čalounění sedadel	látkové	látkové	látka/kůže	semiš/umělá kůže
Výškově stavitelné sedadlo řidiče	•	•		
Výškově stavitelné sedadlo řidiče a spolujezdce			•	•
Sedadlo řidiče se stavitelnou bederní opěrkou		•	•	•
Elektricky stavitelné sedadlo řidiče a spolujezdce			•	•
Vyhřívána přední a zadní sedadla, vyhřívání volant		•	•	•
Ventilované sedadlo řidiče a spolujezdce			Paket Premium/Brown	Paket GT-Line Plus
Středová loketní opěrka předních sedadel se schránkou	•	•	•	•
Výškově a podélně stavitelný volant	•	•	•	•
Loketní opěrka zadních sedadel	•	•	•	•
Volant potažený kůží	2 ramenný	2 ramenný	2 ramenný	2 ramenný/dvoutónový
Elektronická parkovací brzda (EPB) s funkcí Auto Hold	•	•	•	•
Volič jízdních režimů	•	•	•	•
Sklopné opěradlo zadního sedadla v poměru 40:20:40	•	•	•	•
Kruhový volič převodovky E-SBW		pouze DCT	pouze DCT	•
Ambientní osvětlení interiéru			pouze DCT	•
Páčky pro manuální řazení		pouze DCT	pouze DCT	•
Elektronicky řízené tlumiče s nastavitelnou charakteristikou odpružení (ECS)				•
OTA (Over the Air) aktualizace	•	•	•	•

NOVÁ SPORTAGE MY26

Bezpečnost	Comfort	Exclusive	TOP	GT-Line
Airbag řidiče a spolujezdce (s možností deaktivace)	•	•	•	•
Boční airbasy pro přední sedadla	•	•	•	•
Záclonové airbasy pro přední a zadní sedadla	•	•	•	•
Středový centrální airbag	•	•	•	•
Antiblokovací systém ABS	•	•	•	•
Elektronický stabilizační systém ESC	•	•	•	•
Rozdělovač brzdného tlaku EBD	•	•	•	•
Brzdový asistent BAS	•	•	•	•
Systém kontroly trakce TCS	•	•	•	•
Systém řízení stability vozidla VSM	•	•	•	•
Asistent pro sjíždění svahů DBC	•	•	•	•
Asistent pro rozjezd do kopce HAC	•	•	•	•
Ochrana proti překlopení ROP	•	•	•	•
Asistent stability přívěsu TSA	•	•	•	•
Varovná signalizace zadních světlometů při panickém brzdění ESS	•	•	•	•
Monitorování tlaku v pneumatikách TPMS	•	•	•	•
Indikace nezapnutých pásů	•	•	•	•
Systém ROA (upozornění na přítomnost osob vzadu)	•	•	•	•
Ukotvení dětské sedačky ISOFIX na krajních sedadlech 2. řady	•	•	•	•
SOS tlačítko pro systém eCall	•	•	•	•
Systém sledování únavy řidiče (DAW)	•	•	•	•
Aktivní systém pro jízdu v pružích (LKA)	•	•	•	•
Asistent následování v jízdním pruhu (LFA II)	•	•	•	•
Multikolizní brzdový asistent (MCBA)	•	•	•	•
Inteligentní ukazatel rychlostních limitů (ISLA)	•	•	•	•
Systém autonomního nouzového brzdění (FCA) - detekce automobilů/chodců/cyklistů	•	•	•	•
Systém autonomního nouzového brzdění (FCA-JX) - odbočování na křižovatce			Paket EvoDrive	Paket Extra
Tempomat s omezovačem rychlosti	•	•	•	
Pokročilý adaptivní tempomat (SCC 2) + Stop&Go		pouze DCT	pouze DCT	•
Asistent pro jízdu na dálnici HDA		pouze DCT	pouze DCT	•
Rozšířený asistent pro jízdu po dálnici s asistentem pro vybočení z pruhu HDA II			Paket EvoDrive	Paket Extra
Systém sledování mrtvého úhlu s asistentem pro zamezení zadním kolizím BCA-R		Paket Plus	•	•
360° monitorovací systém (SVM)			Paket EvoPark	Paket Extra
Asistent pro zabránění kolizím při parkování (PCA)			Paket EvoPark	Paket Extra
Kamerový asistent sledování slepých úhlů (BVM)			Paket EvoPark	Paket Extra
Přední parkovací senzory	•	•	•	•
Zadní parkovací senzory	•	•	•	•
Boční parkovací senzory			Paket EvoPark	Paket Extra
Výbava na přání	Comfort	Exclusive	TOP	GT-Line
Metalický/perleťový lak	18 000	18 000	18 000	18 000
Dvoubarevné provedení exteriéru				20 000
Panoramatické střešní okno, LED bodové osvětlení				35 000
Paket Premium (prémiové kožené čalounění - černé nebo béžové barvy, ventilovaná přední sedadla)			35 000	
Paket Premium Brown (čalounění sedadel v umělé kůži v odstínu Gentle Brown, ventilovaná přední sedadla, kožený volant ve dvou odstínech)			35 000	
Harman Kardon prémiová soustava (10 reproduktorů)			20 000	•
Paket Plus (Systém sledování mrtvého úhlu s asistentem pro zamezení zadním kolizím BCA-R, Bezdrátová dobíječka mob. telefonů (Qi), Zatmavená skla zadních a pátých dveří)		15 000		
Paket EvoPark (360° monitorovací systém (SVM), Asistent pro zabránění kolizím při parkování (PCA), Kamerový asistent sledování slepých úhlů (BVM), Boční parkovací senzory) - pouze DCT			30 000	
Paket EvoDrive (Systém autonomního nouzového brzdění (FCA-JX) - odbočování na křižovatce, Rozšířený asistent pro jízdu po dálnici s asistentem pro vybočení z pruhu HDA II) - pouze DCT			30 000	
Paket Extra (EvoPark, EvoDrive, Head-up displej)				55 000
Paket GT-Line Plus (sedadlo řidiče s pamětí, potahy sedadel v umělé kůži, ventilovaná přední sedadla)				25 000

Ceny jsou uváděny v Kč včetně DPH. K ceně mohou být účtovány náklady na převoz vozidla na prodejní místo. Kia Czech s.r.o. si vyhrazuje právo měnit ceny a specifikace výbav modelů bez předchozího upozornění. Uvedená data jsou informativní a nejsou závazná pro uzavření kupní smlouvy, jedná se o doporučené prodejní ceny. Slevy a bonusy jsou určeny pro individuální zákazníky spotřebitele na nákup jednoho vozu. Podmínky pro firmu a podnikatele žádejte u autorizovaných dealerů Kia. Všechna vozidla jsou schválena pro provoz na pozemních komunikacích v ČR a splňují emisní limity odpovídající normě EURO 6. Služba Apple CarPlay není v ČR oficiálně podporována a její funkčnost může být omezená. Funkčnost služby Android Auto je závislá na druhu mobilního zařízení. Záruka Kia platí po dobu 7 let od první registrace vozidla, nebo do ujetí 150 000 km, první 3 roky bez omezení kilometrů. Kompletní podmínky záruky Kia naleznete na <https://www.kia.com/cz/prodej/7-leta-zaruka/>

Vysokonapěťové sady lithium-iontových akumulátorů v elektromobilech (EV), hybridních vozech (HEV) a externě dobíjitelných hybridních vozidlech (PHEV) značky Kia mají konstrukci koncipovanou pro dlouhou životnost. Pro tyto akumulátory platí záruka Kia po dobu 7 let od první registrace vozidla, nebo do ujetí 150 000 km. Rozhodující je skutečnost, která nastane dříve. Na nízkonapěťové akumulátory (48V nebo 12V) v částečně hybridních vozidlech (MHEV) se vztahuje záruka Kia po dobu 2 let od první registrace vozidla bez ohledu na počet ujetých kilometrů. Pro elektromobily (EV) a externě dobíjitelná vozidla (PHEV) pokrývá záruka Kia také snížení kapacity akumulátorů pod hranici 70%. Na snížení kapacity akumulátorů ve vozidlech s druhem pohonu HEV a MHEV se záruka nevztahuje. Pro minimalizaci rizika snížení kapacity akumulátorů postupujte podle pokynů na <https://www.kia.com/cz/prodej/7-leta-zaruka/>

NOVÁ SPORTAGE MY26

Barvy karoserie



Bílá Cassa (WD)



Perleťová Bílá Deluxe (HW2)



Perleťová Černá (1K)



Stříbrná Lunar (CSS)



Šedá Penta Metal (H8G)



Modrá Flame (B3L)



Červená Magma (ARD)



Zelená Experience (EXG)



Šedá Wolf (WAF)

Dvoubarevné provedení karoserie - pouze pro GT-Line



Perleťová Černá s
Bílá Cassa (HA3)



Perleťová Černá s
Perleťová Bílá Deluxe (HA2)



Perleťová Černá s
Stříbrná Lunar (HA5)



Perleťová Černá s
Zelená Experience (HBC)



Perleťová Černá s
Modrá Flame (HA8)



Perleťová Černá s
Šedá Penta Metal (HA6)



Perleťová Černá s
Šedá Wolf (HBM)



Perleťová Černá s
Červená Magma (HBR)

NOVÁ SPORTAGE MY26

Disky



17" hliníkové disky kol s
pneumatikami 215/65 (D-Type)
- Comfort



17" hliníkové disky kol s
pneumatikami 215/65 (E-Type)
- Exclusive




18" hliníkové disky kol s
pneumatikami 235/55 (D-Type)
- TOP




19" hliníkové disky kol s
pneumatikami 235/50 (D-Type)
- GT-Line


Provedení interiéru - základní provedení




Látkové čalounění černé (WK)
- Comfort



Látkové čalounění černé (WK)
- Exclusive




Čalounění v kombinaci látky a kůže (WK)
- TOP





Čalounění v kombinaci semiš a kůže (WK)
- GT-Line


Provedení interiéru - příplatkové provedení



Kožené čalounění černé (WK)/ béžové (NC8)
- v Paketu Premium pro TOP



Čalounění v umělé kůži Hnědá Gentle (WK)
- v Paketu Premium Brown pro TOP



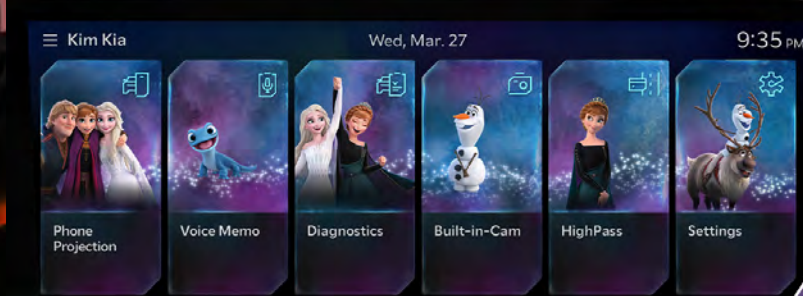
Čalounění sedadel v umělé kůži (WK)
- v Paketu GT Line Plus

Kia Motivy Displeje

Vylepšete* si displej svého vozu Kia motivem



v rámci placené služby Kia Upgrades.



Movement that inspires



© 2025 MARVEL



Movement that inspires

©Disney

Více informací níže načtením QR kódu nebo kliknutím.



*možné pouze s 12.3" digitálním přístrojovým panelem



Kia App

Jedna aplikace pro každodenní správu vašeho vozu Kia.



Stáhnout v Apple Store



Download on the App Store

Stáhnout v Google Play



GET IT ON Google Play

NOVÁ Sportage MY26 - technické informace

	1.6 T-GDI GPF	1.6 T-GDI GPF	1.6 T-GDI GPF	1.6 CRDI SCR MHEV	1.6 CRDI SCR MHEV
PŘEVODOVKA					
Převodovka	Manuální 6st.	Automatická 7st. DCT	Automatická 7st. DCT	Manuální 6st. MT	Automatická 7st. DCT
Pohon	4x2	4x2	4x4	4x2	4x2
MOTOR					
Typ paliva	Benzín	Benzín	Benzín	Nafta	Nafta
Typ motoru	Řadový čtyřválec	Řadový čtyřválec	Řadový čtyřválec	Řadový čtyřválec	Řadový čtyřválec
Zdvihový objem (ccm)	1 598	1 598	1 598	1 598	1 598
Rozvod	DOHC	DOHC	DOHC	DOHC	DOHC
Max. výkon spalovacího motoru (kW / ot. za min.) 4x2	110 / 4 500 - 6 000	110 / 4 500 - 6 000	-	100 / 4 000	100 / 4 000
Max. výkon spalovacího motoru (kW / ot. za min.) 4x4	-	-	132 / 6 000	-	-
Max. točivý moment spalovacího motoru (Nm ot. za min.) 4x2	250 / 1 500 - 4 000	265 / 1 500 - 3 500	-	280 / 1 500 - 2 750	320 / 2 000 - 2 250
Max. točivý moment spalovacího motoru (Nm ot. za min.) 4x4	-	-	265 / 1 500 - 4 500	-	-
Kompresní poměr	11:01	11:01	11:01	15,9 : 1	15,9 : 1
Vrtání x zdvih / mm	75,6 x 89	75,6 x 89	75,6 x 89	77,0 x 85,8	77,0 x 85,8
Plnění emisních limitů	EURO6e-bis	EURO6e-bis	EURO6e-bis	EURO6e	EURO6e
Hlučnost jedoucího vozu (dB)	66	65	65	68	68
Hlučnost stojícího vozu (dB / ot. za min.)	N/A	N/A	N/A	N/A	N/A
MAX. RYCHLOST A SPOTŘEBA PALIVA					
Maximální rychlost (km / hod.) 4x2	195	195	-	180	180
Maximální rychlost (km / hod.) 4x4	-	-	203	-	-
Zrychlení 0-100 km / h (s) 4x2	9,7	9,4	-	11,4	11,4
Zrychlení 0-100 km / h (s) 4x4	-	-	9,8	-	-
Kombinovaná spotřeba (l / 100 km) 4x2	7,1 - 7,5	6,8 - 7,4	-	4,9 - 5,6	5,1 - 5,6
Kombinovaná spotřeba (l / 100 km) 4x4	-	-	7,4 - 7,9	-	-
Emise CO ₂ při kombinované spotřebě (g / km) 4x2	160 - 169	155 - 168	-	129 - 145	134 - 147
Emise CO ₂ při kombinované spotřebě (g / km) 4x4	-	-	168 - 180	-	-
HMOTNOST (v kg)					
Provozní hmotnost min / max (bez hmot. řidiče 75 kg) 4x2	1 477 - 1 633	1 515 - 1 675	-	1 557 - 1 683	1 583 - 1 730
Provozní hmotnost min / max (bez hmot. řidiče 75 kg) 4x4	-	-	1 577 - 1 738	-	-
Největší technicky přípustná hmotnost vozidla 4x2	2 125	2 170	-	2 175	2 225
Největší technicky přípustná hmotnost vozidla 4x4	-	-	2 230	-	-
Užitečná hmotnost 4x2	648 - 492	655 - 495	-	618 - 492	642 - 495
Užitečná hmotnost 4x4	-	-	653 - 492	-	-
Max. hmotnost brzděného přívesu	1650	1650	1650	1950	1650
Max. hmotnost nebrzděného přívesu	750	750	750	750	750


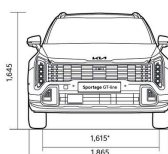
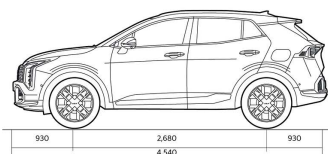
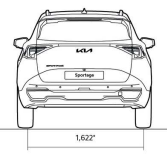
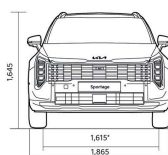
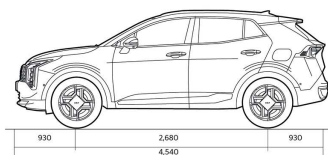
VŠEOBECNÉ INFORMACE O MODELU

ROZMĚRY A DALŠÍ DATA	
Délka / Šířka / Výška (mm)	4 540 / 1 865 / 1 650
Rozvor náprav (mm)	2 680
Rozchod kol vpředu / vzadu (mm)	1 630 / 1 637 – 17" kola, 1 615 / 1 622 – 18"+19"
Přední / zadní převis (mm)	930 / 930
Minimální světlá výška (mm)	170
Poloměr otáčení (m)	5,5
Maximální zatížení střechy (kg)	100
Nájezdové úhly přední / zadní (°)	17,9 / 26,2
Přechodový úhel (°)	16,7
Objem zav. prostoru min / max VDA	591 / 1 780 - benzín, 526 / 1 715 - nafta
Objem palivové nádrže (l)	54
Systém SCR s nádrží o objemu (l) - pouze pro naftové motory	14
PODVOZEK	Vpředu nezávislé zavěšení McPherson s vinutými pružinami, plynovými tlumiči a zkrutným stabilizátorem Vzadu nezávislé víceprvkové zavěšení s vinutými pružinami, plynovými tlumiči a zkrutným stabilizátorem
POHON	4x2 - pohon přední nápravy 4x4 - stálý pohon přední nápravy s automatickým přifazením zadní nápravy Systém TOD (Torque on Demand) s rozdělením točivého momentu v rozmezí 100% přední náprava a 0% zadní náprava až 50% přední náprava - 50% zadní náprava
ŘÍZENÍ	Hřebenové s elektrickým posilovačem
BRZDY	Brzdy dvouokruhové hydraulické, s podtlakovým posilovačem, přední ventilované kotoučové, zadní kotoučové s ABS a BAS ESC s funkcemi TCS, VSM, HAC, DBC
PNEUMATIKY	215/65 R17; 235/55 R18; 235/50 R19 v závislosti na výbavě



- ESC - elektronický stabilizační systém, BAS - brzdový asistent, VSM - ovládání stability vozidla, HAC - asistent pro rozjezd do kopce, DBC - asistent pro sjíždění svahů, TCS - systém regulace prokluzu, ABS - anti blokovací systém
- Hodnoty spotřeby paliva a emisí stále v procesu homologace a mohou se změnit. K datu 20.6.2025.
- Objem zavazadlového prostoru dle VDA
- Výše uvedené údaje jsou informativní a dovoze si vyhrazuje právo měnit technické údaje bez předchozího upozornění

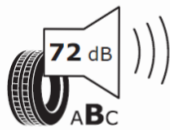
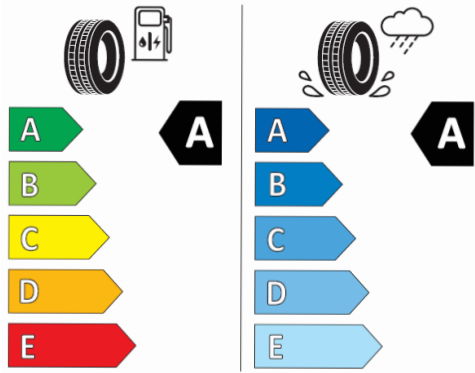
20/06/2025





Continental 0358454

215/65 R 17 103 V XL C1

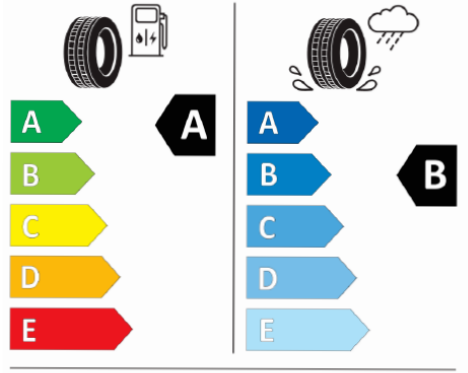


2020/740



MICHELIN 087055

215/65R17 103 V C1

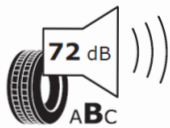
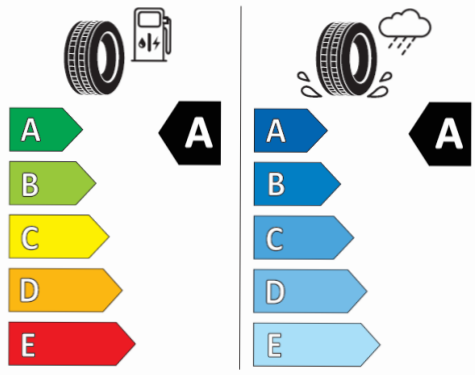


2020/740



Continental 0358434

235/55 R 18 104 V XL C1

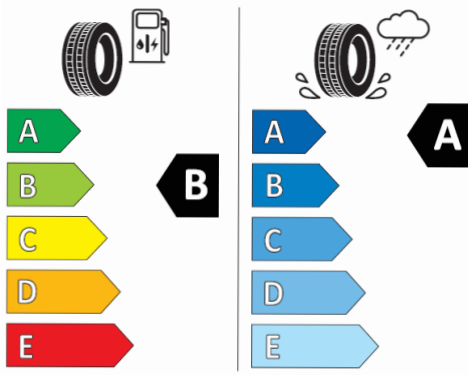


2020/740



Continental 0358437

235/50 R 19 103 V XL C1



2020/740



ENERG


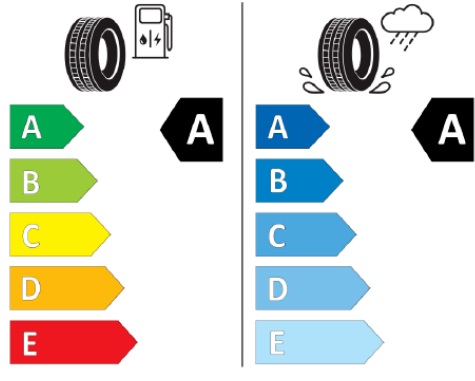


MICHELIN

101258

235/50R19 103 V

C1



2020/740